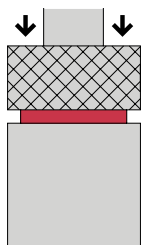


Tips voor gebruik

Algemeen

De Quooker geeft je op elk gewenst moment direct kokend water (100°C). Wees voorzichtig met kokend water en stel niet-hittebestendige voorwerpen er niet aan bloot.



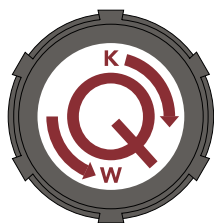
afb. 1

Kraanbeveiliging (afb. 1)

Alle Quooker-kranen zijn beveiligd met een dubbel-druk-draai bedieningsknop. De kranen hebben een lichtring die blijft branden zolang kokend water uit de kraan stroomt. Naast de beveiligde bedieningsknop, is de uittrekslang van de Flex ook beveiligd. Wanneer de uittrekslang uitgetrokken is, is het niet mogelijk om kokend water te gebruiken.

Eerste gebruik

Nadat de Quooker geïnstalleerd en opgewarmd is, moet vóór gebruik de hele inhoud eenmalig doorgespoeld worden. Afhankelijk van het type reservoir duurt het 10 tot 20 minuten voordat het water weer op temperatuur is en de Quooker klaar is voor gebruik.



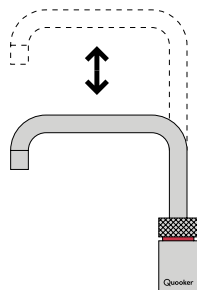
afb. 2

Warmwatertemperatuur instellen (afb. 2)

Met de grijze knop op het COMBI-ventiel kun je de temperatuur van het warme water dat uit jouw mengkraan komt instellen tussen 50 en 60°C.

In hoogte verstelbare kraanuitloop (afb. 3)

De uitloop van de kraan is draaibaar en in hoogte verstelbaar (geldt niet voor de Fusion en de Flex kranen). Hiermee kun je de uitloop in de voor jou meest geschikte stand zetten. Omdat het kokende water bruist en stoom afgeeft als het uit de Quooker komt, raden wij aan kopjes, pannen, theepotten en dergelijke dicht bij de uitloop van de kraan te vullen.



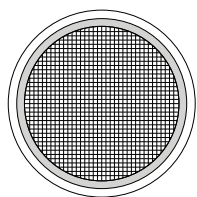
afb. 3

Schoonmaken kraanzeefje (perlator, afb. 4)

Het is raadzaam om – afhankelijk van de hardheid van het water – het kraanzeefje regelmatig van kalk te ontdoen. Dit voorkomt verstopping en spetteren van de kraan. Draai het kraanzeefje los en leg het, zonder huls, enige tijd in azijn.

Schoonmaken kraan

Je kunt de kraan het beste schoonmaken met zachte zeep of een beetje glasreiniger (niet direct op de kraan spuiten) en een vochtige doek.



afb. 4

Middelen die je beter niet kunt gebruiken:

- Schuursponsjes of schuurmiddelen.
- Oplosmiddelen, reinigingsmiddelen met zuur, onverdunde reinigingsmiddelen, antikalkmiddelen en azijn (alleen voor kraanzeefje gebruiken).

Het drogen van de kraan na gebruik voorkomt kalkvlekken.

Onderhoud

Eens per gemiddeld vijf jaar, afhankelijk van de kwaliteit van het water in jouw omgeving, moet onderhoud aan het reservoir gepleegd worden. In gebieden met meer kalk dan gemiddeld (boven de 10 dH) moet dit onderhoud meestal eerder uitgevoerd worden. Kalk wordt dan uit het reservoir gespoeld en het HiTAC®-filterpatroon kan dan vervangen worden. Dit ingebouwde filterpatroon verbetert de smaak van leidingwater en verwijdert eventuele verontreinigingen.

Om te bepalen of onderhoud gepleegd moet worden, controleer je of:

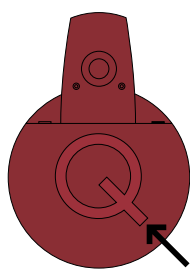
- Het kokend water krachtig en bruisend uit de kraan stroomt.
- De straal uit de kraan voldoende volume geeft (geen dun straaltje).

Als de kracht en/of het volume van de straal niet verbeteren door het ontkalken van het kraanzeefje moet onderhoud door een installateur gepleegd worden.

Maar je kunt dit ook zelf doen. Bestel dan een compleet onderhoudspakket met eenvoudige instructies bij onze serviceafdeling.

Vakantie? Quooker uit!

Het stand-by verbruik van de Quooker is maar vijf eurocent per dag. Ben je een paar dagen of langer afwezig, dan adviseren wij toch het apparaat uit te schakelen met de Q-knop bovenop het reservoir (afb. 5). Bij terugkomst kun je de Quooker weer aanzetten en op laten warmen. Wij adviseren je na afwezigheid de hele inhoud eerst een keer door te spoelen.



afb. 5

Storing

Als jouw Quooker niet naar behoren werkt, kun je contact opnemen met onze service afdeling: 0180 420488 of per e-mail service@quooker.nl. Antwoorden op veelgestelde vragen kun je vinden op quooker.nl onder Service.

Garantie en service

Op de Quooker kokendwaterkraan wordt twee jaar garantie verleend.

Registreer jouw Quooker op quooker.nl/nl/registreer-je-quooker.

De garantievoorwaarden vind je op quooker.nl onder Service.

QUOOKER NEDERLAND B.V.

Staalstraat 1 2984 AJ Ridderkerk Postbus 155 2980 AD Ridderkerk

Telefoon +31 (0)180 420488 Fax +31 (0)180 428809

E-mail info@quooker.nl Internet quooker.nl

Quooker[®]
DE KOKEND-WATER-KRAAN