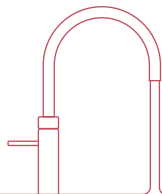


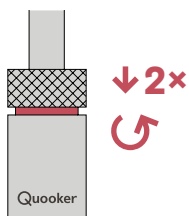
Tips voor gebruik Quooker CUBE



Quooker®

Algemeen

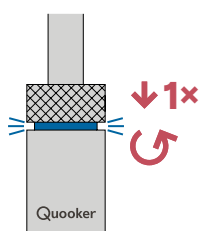
Met de Quooker CUBE haal je direct koel bruisend en koel gefilterd water uit de Quooker-kraan. Lees onderstaande tips voor een optimaal gebruik van de CUBE. Lees ook de 'Tips voor gebruik' die gevoegd is bij het Quooker-reservoir, voor informatie omtrent het gebruik van het Quooker-reservoir.



afb. 1

Kraanbediening

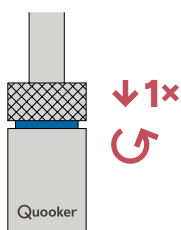
Met een Quooker CUBE gekoppeld aan je Quooker-reservoir, wissel je gemakkelijk tussen kokend, warm, koud, koel bruisend en koel gefilterd water. Het koude en warme water bedien je met de hendel. Het kokende, koel bruisende en koel gefilterde water, bedien je met de kartelknop.



afb. 2

Kokend water (afb. 1)

Het kokend water is te verkrijgen door de knop op de kraan twee keer in te drukken en vervolgens te draaien. De kranen hebben een lichtring die rood blijft branden zolang er kokend water uit de kraan stroomt. Naast de beveiligde bedieningsknop, is de uittrekslang van de Flex ook beveiligd. Wanneer de uittrekslang uitgetrokken is, is het niet mogelijk om kokend water te gebruiken.



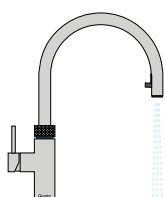
afb. 3

Koel bruisend water (afb. 2)

Om koel bruisend water te krijgen, druk en draai je één keer. De lichtring die bij kokend water rood wordt, knippert nu blauw: er komt bruiswater aan. Nadat je bruisend water getapt hebt, zal er een korte naloop van gefilterd water volgen, om al het bruisend water uit de kraan te spoelen.

Koel gefilterd water (afb. 3)

Houd je de draaiknop iets langer vast en draai je vervolgens de knop, dan komt er gefilterd water uit de kraan. De lichtring wordt hierbij blauw.



afb. 4

Eerste gebruik (afb. 4)

Nadat de CUBE is aangesloten, moet vóór het eerste gebruik eenmalig ongeveer 1 liter gefilterd water én 2 liter bruisend water worden doorgespoeld. Hierdoor wordt eventuele verontreiniging uit de leidingen weggespoeld. Het water in het bruisendwatervat in de CUBE koelt na installatie binnen 60 minuten af. De exacte tijd is afhankelijk van de temperatuur van het inkomende water.

CO₂-cilinder vervangen (afb. 5)

De bijgeleverde CO₂-cilinder is gevuld met koolzuur dat zorgt voor circa 70 liter bruisend water. Wanneer de waterstraal zwakker wordt en er minder koolzuur in het water zit, is de CO₂-cilinder aan vervanging toe. Als de CO₂-cilinder volledig leeg is, komt er geen water meer uit de kraan als je bruisend water tapt. Je bestelt eenvoudig een set van vier nieuwe CO₂-cilinders via je account op quooker.nl. Op de CO₂-cilinders staat beschreven hoe je deze vervangt. De gebruikte CO₂-cilinders kunnen kosteloos geretourneerd worden aan Quooker. De CO₂-cilinders zijn leencilinders en blijven eigendom van Quooker. Als de gebruikte CO₂-cilinders niet binnen 14 dagen worden geretourneerd na ontvangst van de nieuwe cilinders is Quooker gerechtigd de kosten van de niet geretourneerde CO₂-cilinders bij de gebruiker in rekening te brengen. Een CO₂-cilinder kost 12 euro. Vanuit kwaliteit- en veiligheidsredenen worden de CO₂-cilinders hervuld door Quooker.



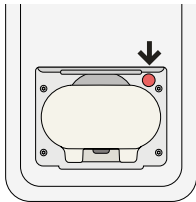
afb. 5



afb. 6

Filter vervangen (afb. 6)

De CUBE is voorzien van een Hollow Fiber Filter. Dit filter haalt eventueel nog aanwezige bacteriën uit het koel bruisend en gefilterd water, waardoor de smaak en geur van het water verbetert. Om hygiënische redenen, dient het filter iedere 12 maanden vervangen te worden, ongeacht de gebruikte hoeveelheid water. Na 12 maanden zal er een geluid- en lichtsignaal afgaan. Dit is het teken dat het filter vervangen moeten worden. Het filter is bereikbaar onder het schuifje aan de bovenkant van de CUBE. Op de CUBE en op het filter staat beschreven hoe u het filter vervangt.



afb. 7

Het geluidsignaal dat aangeeft dat het filter vervangen moet worden, kan voor 72 uur uitgezet worden. Druk hiervoor kort op het rood oplichtende knopje onder de schuif bovenop de CUBE (afb. 7). Gedurende deze periode kunt u een filter bestellen via quooker.be.

Nadat het filter vervangen is, kunt u de timer terugzetten naar 12 maanden. Houd hiervoor het knopje onder de schuif voor 5 seconden ingedrukt. De CUBE geeft een geluidsignaal af en het rode licht gaat uit.

Onderhoud

Quooker adviseert om jaarlijks de ventilator van de CUBE schoon te maken met een borsteltje of blaas de ventilator schoon met de stofzuiger. Daarnaast moet het filter in de CUBE jaarlijks vervangen worden. De CUBE geeft hiervoor een licht- en geluidsignaal af. Op de CUBE en op het filter staat aangegeven hoe u deze vervangt. Via quooker.be bestelt u eenvoudig een nieuw filter.

Vakantie? CUBE uit en doorspoelen bij thuiskomst!

Het stand-by verbruik van de CUBE is maar 7 eurocent per dag. Ben je langer dan twee weken weg, is het aan te raden de CUBE uit te schakelen. Zet daarvoor de schakelaar aan de achterzijde van de CUBE om of haal de stekker uit het stopcontact. Bij thuiskomst is het van belang de beide waterstromen circa 5 minuten door te spoelen.

Storing

Als de Quooker niet naar behoren werkt, kun je contact opnemen met onze serviceafdeling: 0180 420488 of per e-mail service@quooker.nl. Antwoorden op veelgestelde vragen kun je terug vinden op quooker.nl onder Service.

Garantie en service

Op de Quooker-kokendwaterkraan wordt twee jaar garantie verleend. Registreer uw Quooker op quooker.be. De garantievoorwaarden vind u op quooker.be onder downloads.

Quooker®

Quooker Belgium BVBA
Ambachtsstraat 15
2390 Westmalle
03 6465400
info@quooker.be
quooker.be